


Die perfekte Kombination

Verbände mit Safetac® Technologie und Tubifast®



Mextra® Superabsorbent und Tubifast®



Erfahren Sie mehr unter www.molnlycke.at

Mölnlycke Health Care GmbH
Wagenseilgasse 14, 1120 Wien
Tel +43 1 278 85 42-0, Fax +43 1 278 85 42-199
info.at@molnlycke.com

Mölnlycke Health Care, das Produkt Tubifast® und 2-Way Stretch® sowie die entsprechenden Logos sind weltweit eingetragene Marken eines oder mehrerer Mitglieder der Mölnlycke Health Care Unternehmensgruppe.
© 2017 Mölnlycke Health Care AB.
Alle Rechte vorbehalten.



Die optimale Lösung für das Sichern von Verbänden

Elastischer, längs- und querdehnbarer Schlauchverband

Tubifast®
WITH
2-WAY STRETCH®
TECHNOLOGY

Sicher

- Hält Verbände sicher in Position, ohne Sicherheitsnadeln oder Klebebänder verwenden zu müssen
- Produktbestandteile und Verpackung sind latexfrei

Komfortabel

- Übt keinen Druck aus und engt nicht ein
- Volle Bewegungsfreiheit und Komfort für den Patienten durch Dehnfähigkeit in beide Richtungen

Praktisch

- Schnell und einfach in der Anwendung
- Kann zugeschnitten und gewaschen werden
- in fünf farblich markierten Breiten für gute Anpassung an alle Gliedmaßen

Tubifast® hält Verbände sicher in Position, ohne einzuengen oder Kompression zu verursachen



Mit Tubifast® wäre das nicht passiert



Abdrücke, verursacht durch einen einengenden Netzverband.

Verrutscher, zu lockerer Schlauchverband

Starke Kompression durch zu enge Verbandfixierung.


Viskose, Elastan und Polyamid

Keine Sicherheitsnadeln oder Klebebänder zur Sicherung notwendig.

In fünf farblich markierten Breiten erhältlich – für gute Anpassung an alle Gliedmaßen unabhängig von Größe oder Form.

Schnell und einfach in der Anwendung – zuschneiden und überstreifen für gleichmäßigen, bequemen Sitz.

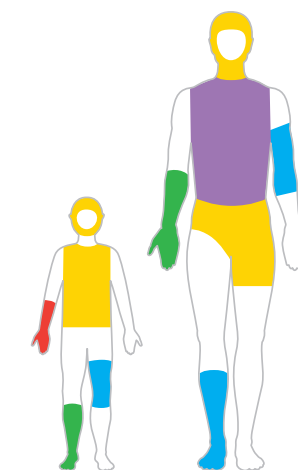
Dehnfähigkeit in beide Richtungen – für volle Bewegungsfreiheit und Komfort des Patienten.



Art.-Nr.	Breite	Umfang Gliedmaße	Pharmazentralnr.	Stück/Karton	Stück/Packung
10 m Länge – Produkte auf Rolle					
24 34	Rot (3,5 cm)	9 – 18 cm	0718370	20	1
24 36	Grün (5 cm)	14 – 24 cm	0718364	24	1
24 38	Blau (7,5 cm)	24 – 40 cm	0718358	30	1
24 40	Gelb (10,75 cm)	35 – 64 cm	1652638	12	1
24 44	Violett (20 cm)	64 – 130 cm	3288088	15	1
1 m Länge – Produkte einzeln verpackt					
24 80	Rot (3,5 cm)	9 – 18 cm	0866567	36	12
24 81	Grün (5 cm)	14 – 24 cm	0866550	36	12
24 82	Blau (7,5 cm)	24 – 40 cm	0866544	36	12
24 83	Gelb (10,75 cm)	35 – 64 cm	2029835	36	12

Unsteril – 10m-Produkte auf Rolle, 1m-Produkte einzeln verpackt

Fasergehalt: Viskose, Elastan, Polyamid



Größen- und Anwendungsübersicht

Tubifast® – für eine optimale Verbandsicherung

Elastischer, längs- und querdehnbarer Schlauchverband: Sicher. Komfortabel. Praktisch.




Anwendung am Kopf

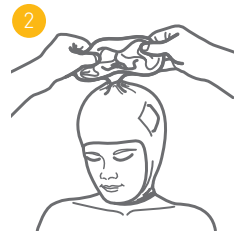


Längenabmessung: (Kopf → Hals) × 2 + 4 cm

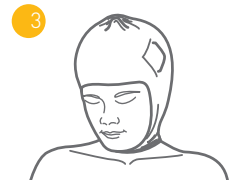
Gelber Streifen



1 Messen Sie die Distanz zwischen Halsbasis und oberem Kopfende, verdoppeln Sie die Länge und geben Sie noch 3-4 cm dazu. Schneiden Sie die gewünschte Länge ab. Legen Sie Tubifast® mittig zusammen, sodass beide Enden gleich lang sind. Machen Sie 10 cm unter dem Falz einen 4 cm großen Schnitt in nur eine Lage.



2 Ziehen Sie Tubifast® über den Kopf, sodass das Gesicht durch die Öffnung schaut. Drehen Sie das obere Ende um 360° und ziehen Sie es wie eine Mütze hinunter. Alternativ kann erst das kürzere Ende wie eine Mütze platziert und dann das längere Ende nach 360° Drehung herunter gezogen werden.



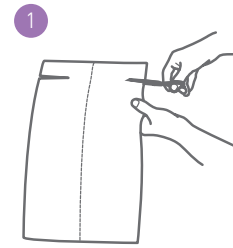
3 Tubifast® ist nun gut auf dem Kopf platziert und der Verband sitzt fest.

Anwendung am Oberkörper



Längenabmessung: (Hals → unteres Gesäß) × 1

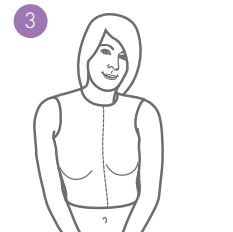
Violetter Streifen



1 Schneiden Sie Tubifast® auf Länge der Distanz zwischen Hals bis unteres Gesäß. Machen Sie ca. 10 cm vom oberen Ende einen 3 cm großen Schnitt.



2 Ziehen Sie Tubifast® über den Kopf und stecken Sie die Arme durch die Öffnungen.




3 Ziehen Sie Tubifast® wie ein T-Shirt herunter. So können Verbände auf Brust oder Rücken sicher fixiert werden.

Anwendung an der Hand

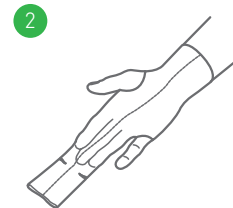


Längenabmessung: (Fingerspitze → Handgelenk) × 2

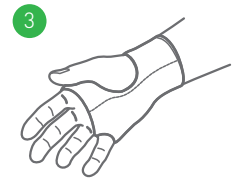
Grüner Streifen



1 Schneiden Sie Tubifast® auf die doppelte Länge der Distanz zwischen Fingerspitze und Handgelenk. Legen Sie Tubifast® mittig zusammen, sodass beide Enden gleich lang sind. Machen Sie auf beiden Seiten jeweils 1 cm unter dem Falz einen 1 cm großen Schnitt.



2 Ziehen Sie Tubifast® über Hand und Handgelenk und stecken Sie den Daumen und den kleinen Finger durch die unteren Löcher.



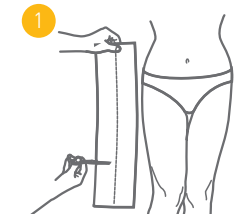
3 Schlagen Sie das obere Ende von Tubifast® zurück und führen Sie Daumen und kleinen Finger nun auch durch die oberen Löcher, sodass die 3 anderen Finger frei liegen.

Anwendung an der Hüfte

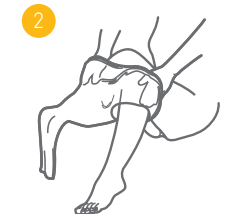


Längenabmessung: (Taille → Knie) × 1

Gelber Streifen



1 Messen Sie die Distanz zwischen Taille und Knie. Schneiden Sie die gewünschte Länge ab. Machen Sie 15 cm vom oberen Rand einen Schnitt, der groß genug ist, um ein Bein hindurch zu führen.



2 Steigen Sie von oben mit dem verletzten Bein durch den kompletten Verband und führen Sie das andere Bein durch die eingeschnittene Öffnung.



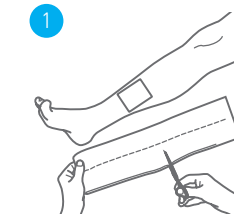
3 Tubifast® fixiert auf diese Weise einen Verband im Hüftbereich zuverlässig.

Anwendung am Bein

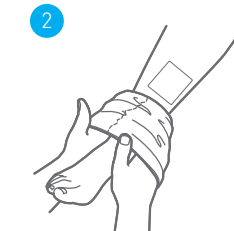


Längenabmessung: Länge des Primärverbandes + 8 cm

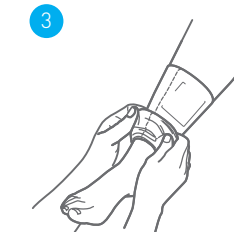
Blauer Streifen



1 Messen Sie die benötigte Länge von Tubifast® (je nach Größe des Primärverbandes) aus, geben Sie ca. 8 cm hinzu und schneiden Sie es ab.



2 Positionieren Sie das eine Ende von Tubifast® ca. 4 cm oberhalb des Primärverbandes und ziehen Sie den Schlauchverband nach unten hin glatt.



3 Bei speziellen Indikationen kann Tubifast® einen Verband auch doppelartig fixieren:
1) Länge von Tubifast® vor dem Abschneiden zusätzlich noch doppeln.
2) Nach dem Positionieren das untere Ende von Tubifast® nach oben hin abrollen, sodass sich der Falz ca. 4 cm unterhalb des Primärverbandes befindet.

Die ideale Kombination

Verbände mit Safetac® Technologie

+ Tubifast® mit 2-Way Stretch® Technologie

 Mepilex® Lite	+	 Tubifast® 2-WAY STRETCH
 Mepilex® Transfer Mepilex® Lite	+	 Tubifast® 2-WAY STRETCH
 Mepilex® Lite	+	 Tubifast® 2-WAY STRETCH
 Mepilex® Lite	+	 Tubifast® 2-WAY STRETCH
 Mepilex® Lite	+	 Tubifast® 2-WAY STRETCH
 Mepilex® Lite	+	 Tubifast® 2-WAY STRETCH
 Mepilex® Heel	+	 Tubifast® 2-WAY STRETCH